

NAACKS

 株式会社 白崎コーポレーション

東京支店

東京都中央区日本橋本町2-6-3 小西ビル6F  
TEL 03-3667-1833  
FAX 03-3667-9880

西日本営業所

兵庫県尼崎市昭和通3-90-1 尼崎K.Rビルディング  
TEL 06-6430-1712  
FAX 06-6430-1715

お気軽にお問い合わせください。

- ◆掲載されている商品の意匠・仕様については予告なく変更することがあります。
- ◆掲載されている商品の色は印刷条件などにより実際の商品の色と多少異なる場合があります。
- ◆掲載されている商品のサイズは製品により多少誤差を生じる場合があります。
- ◆掲載されている商品の価格は消費税、施工費、送料(一部商品)は含まれておりません。
- ◆掲載されている商品の仕様・価格は予告なく変更することがあります。
- ◆掲載されている全ての商品情報・写真などの無断転載・複写・複製を禁じます。

Please scan

最新の情報は  
建材サーチ  
をご覧ください



ナックス® 防草シート 総合カタログ

# PRODUCT GUIDE

Weed-stop sheet General Catalog

NAACKS

EX series  
S series  
G series  
Prevent sheet

4-2  
Vol.

2025 Release



# ナックス®が プロに 支持される理由

“お客様が抱えている雑草問題を解決する”

この課題にまっすぐ向き合い解決し続けていることが当社がプロに支持されている最大の理由です。

お客様それぞれの環境条件は異なるもの。

そんな様々な条件におこたえできるよう

自社試験室での研究開発、大学や農業試験場など

産官学一体となって共同開発に取り組み、

高い品質を維持しています。




## 品質

Quality



### 貫通抵抗力測定試験

防草シートは成長に必要な太陽光を遮断することで雑草を抑制していますが、強壮雑草のチガヤは最もシュート(出芽)先端が硬く出芽力が高いため、遮光性が高いだけでは抑制することができません。チガヤのシュート先端を針に見立て、防草シートの貫通抵抗力を測定しています。



### 燃焼性試験

タバコのポイ捨てを想定した試験を行っています。弊社の防草シートは、タバコの形にシートが溶融するもの、炎をあげて周辺に燃え広がるようなことはありません。



### 引張性能試験

防草シートは紫外線の影響で劣化が進むと、強い負荷がかかることで、固定ピンのピン穴を起点に裂けやすくなります。どれほどの引張りに耐えられるか、促進耐候試験を行った試料と実際に敷設から10年以上経過した現場の試料を試験しています。



### 促進耐候試験

防草シートは主に紫外線によって劣化するため、数年～十数年分の紫外線を人為的に照射し、雑草抑制機能が維持されているか試験しています。

### 遮光性試験

防草シートにより植物の成長に必要な太陽光を遮断することで雑草を抑制しています。よって、防草シートには遮光性の高さが求められています。

## 実績

Performance




### 防草シートメーカーとして26年以上の実績

国内でいち早く防草シートの開発に取り組んで参りました。防草シート専門メーカーが手掛けた防草シートとして、官公庁や地方自治体、農業分野、大手民間企業やエクステリアで多数採用されています。



## ラインナップ

Line up



### ニーズに合った数多くの製品と副資材

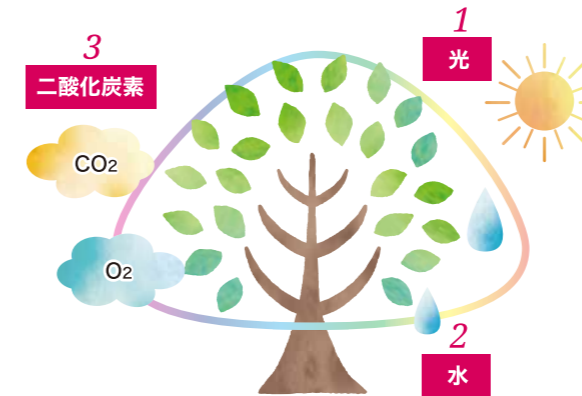
砂利下や人工芝下、シート単体での防草、車両の乗り入れや雑草抑制機能付きなど現場のニーズに合ったさまざまな防草シートのラインナップに加え、アンカーピン、接着剤、テープなどの副資材をより多く取りそろえています。

# ナックス®のメカニズム

防草シートが機能を発揮するためには、「構造(織り方)」「遮光率」「素材」の3つの要素がとても重要です。

この3つの要素の組み合わせによって雑草生育の抑制効果が変わります。

## 植物の「成長」に必要な3つの絶対条件



雑草の生育には、**光・水・二酸化炭素**が必要です。ナックス®の防草シートはその1つである光を遮断することで雑草の光合成を抑え、最終的に雑草を絶やしていきます。また、物理的強度により雑草を抑えるので、除草剤や成長阻害剤などの薬剤を一切含まない、安心して安全な雑草対策を実現することができます。防草性能、耐用年数に深く関わってくるのが防草シートの構造や材質です。雑草対策には、**使用場所の状況に適した防草シートを選定**することが最も重要なのです。

## 構造からみる防草効果

防草シートの構造は大きく2つに分類されます

### 織布

織密度によって発生量は多少変わりますが、葉先の尖った雑草(チガヤやアシ、笹など)は織り目から突き抜けます。

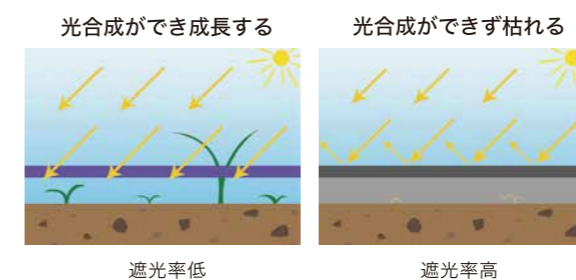
### 織布以外(不織布)

密度によって葉先の尖った雑草の抑止効果に差がでます。不織布であっても密度が低く、柔らかい防草シートだと、葉先の尖った雑草は突き抜けます。




## 遮光率で効果が変わる

遮光率の低いシートは、防草シート下の雑草の光合成(雑草の生育)を止めることができません。一方、遮光率の高い防草シートは光合成を抑制し、シート下の雑草を枯らして最終的に絶やすことができます。



## 素材で変わる耐久性

防草シートの材質はポリプロピレンやポリエチレン、ポリエステルが一般的ですがその材質によって耐用年数に違いがでます。ポリエステルは、熱や紫外線劣化に強いですがコストが高め、ポリプロピレン、ポリエチレンはポリエステルと比較すると、熱や紫外線に弱い特徴がありますがコストは安めです。長期間の防草にはポリエステル製がオススメです。





防草シート

ナックス®  
Prevent sheet  
際(きわ)専用防草シート


際(きわ)からの雑草を抑制する防草シート  
目立たない設置で景観を損なわずに際からの雑草を抑制する防草シートです。  
このひと手間で仕上がりが変わります。

## 業界初! 際(きわ)専用防草シート

際からの雑草を抑える

### ナックス® プリベントシート

砂利や人工芝の下に「防草シート」を敷いても  
端部や構造物の隙から雑草が生えてしまいます。  
プリベントシートは、そのような隙からの雑草を  
抑制するお客様の課題解決資材です。



お得なセット価格

#### ナックス® プリベントシートセット

商品コード	規格	メーカー希望小売価格
010425	プリベントシート(30m) 1本 エルタッチ 6本 U型150 100本 シーリング用ヘラ 1本	21,440円

#### ナックス® プリベントシート

【材質】ポリエステル高密度長繊維不織布 折り目加工付き

商品コード	規格	メーカー希望小売価格
010424	W19cm×L30m(端部折り加工3cm)	8,000円

#### 専用シーリング材 エルタッチ

【材質】シリコン(グレー)

商品コード	内容量	メーカー希望小売価格
060009	333mℓ(施工延長5m分)	1,740円

#### シート固定用ピン U150

【材質】鉄 【使用本数】2~3本/m

商品コード	サイズ/仕様	入数	メーカー希望小売価格
040149	φ3×L150mm×W30mm	50本/箱	1,600円
040094		100本/箱	3,000円

### 特徴


構造物の際(きわ)にしっかり収まる	雨水がたまりにくい	強壮雑草も抑える	ハサミでカットOK	構造物の凹凸に対応	種子の入り込みを抑制
独自の折り加工で構造物のきわにしっかり収まります。	透水性があるので降雨の際水たまりになりません。	スギナやチガヤなど強い雑草の貫通を防ぎます。	ハサミでカットできるので複雑な曲線部や変形箇所にも最適。	専用シーリング材「エルタッチ」はコンクリートとの相性が良く、施工場所の凹凸に対応可能。	専用シーリング材「エルタッチ」で雑草種子の入り込みを抑制します。

### 設置方法

STEP 1 設置箇所汚れやコケが付着している場合はワイヤーブラシなどで清掃して下さい。雨で濡れている場合は乾かして下さい。雑草が生えている場合は除去し、設置部分に不陸がある場合はならして下さい。		STEP 5 プリベントシートをアンカーピンで固定します。(30~50cm間隔)	
STEP 2 アンカーピンや釘などを使用して、設置する際(きわ)を3cm以上スジ掘りします。		STEP 6 際(きわ)をエルタッチでシーリングします。1本で5m使用して下さい。※使用量が少ないと雑草が発生しやすくなります。また、構造物やシートに濡れや汚れがあると接着不良となりますのでご注意ください。	
STEP 3 プリベントシートの折加工部分(線が入っている部分)を折り曲げます。 <i>一度に長い状態で施工をすると作業性が落ちます。必要に応じてカットして使用して下さい。</i> <i>One Point</i>		STEP 7 シーリングした部分をヘラなどで押し広げ十分な量で隙間なく埋めて下さい。	
STEP 4 折り曲げた部分を際(きわ)に差し込みます。		STEP 8 プリベントシートに接続する防草シートは10cm以上の重ねを設けて設置して下さい。十分な養生時間を設け、砂利や人工芝を設置して下さい。設置後にプリベントシートと構造物の間に隙間が発生した場合はエルタッチで補修して下さい。	

#### アールやコーナー箇所への設置方法

プリベントシートに切込みを入れアールに沿って設置して下さい。プリベントシートの切込みにより隙間が発生する場合は防草シートの重ねやシーリングで隙間が無いように設置して下さい。



※ プリベントシートは際(きわ)からの雑草を抑制する資材です。現場の状態や形状、構造物の状況により、雑草が発生する場合がございます。

防草シート

ナックス®  
EX series  
エクステリア向け防草シート

エクステリアに最適の防草シート

エクステリアや人工芝などお住いの環境で使用することを目的とした商品ラインナップをご用意。規格が豊富なので、お客様の住環境に合わせてお選びいただけます。

Please scan

施工事例は  
建材サーチ  
をご覧ください



人工芝下や砂利下専用、薄手タイプの防草シート

ナックス® EXエコノミータイプ

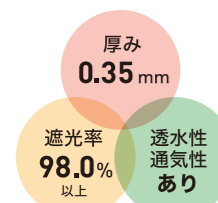
100g/m<sup>2</sup>の質量でありながら  
破れにくい引張強度と  
高い遮光率を実現しました。

高密度  
不織布 RIKCAD/O7CAD  
登録商品

コストパフォーマンスに  
優れています!



施工方法はP.14へ



New 犬走り用  
0.5m×50m

せまい犬走りの施工に最適! 切らず、捨てず、余分な部分は重ねるだけ。

オススメ設置場所

- 砂利下
- 人工芝下

※チガヤなどの強い雑草はシートを貫通する場合がございます。  
※強い雑草が発生している場所での使用時は、EXスタンダードタイプをご使用下さい。

商品コード	規格	メーカー希望小売価格
010428	0.5m×50m	5,250円 <b>New</b>
010379	1m×25m	5,250円
010381	1m×50m	10,500円
010380	2m×25m	10,500円
010382	2m×50m	21,000円

素材 ポリエステル 耐用年数 砂利下、人工芝下  
使用で半永久的

構造 高密度不織布


曝露、砂利下両用の強力な防草シート

ナックス® EXエキスパートタイプ

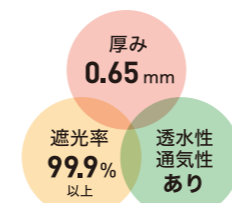
ポリエステル繊維に耐候処理を施し  
長期間の防草が可能です。  
厚手の砂利下シートとしても使用できます。

高密度  
不織布 曝露  
OK RIKCAD/O7CAD  
登録商品

紫外線に強く  
長期間使用可能



施工方法はP.14/P.15へ



素材 ポリエステル 耐用年数 約7年

構造 高密度長繊維不織布

オススメ設置場所	商品コード	規格	メーカー希望小売価格
砂利下(厚手)	010349	1m×15m	7,950円
ウッドデッキ下	010350	1m×30m	15,900円
犬走り	010351	2m×30m	31,800円

砂利下や人工芝下専用防草シート

ナックス® EXスタンダードタイプ

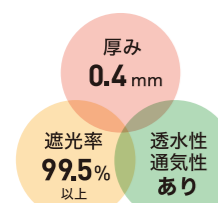
土中からの雑草の突き抜けを防止します。  
土中の使用で半永久的に  
防草、防根の効果があります。

高密度  
不織布 RIKCAD/O7CAD  
登録商品

土中からの  
突き抜けを防止



施工方法はP.14へ



New 犬走り用  
0.5m×50m

せまい犬走りの施工に最適! 切らず、捨てず、余分な部分は重ねるだけ。

オススメ設置場所

- 砂利下
- 人工芝下

商品コード	規格	メーカー希望小売価格
010427	0.5m×50m	9,250円 <b>New</b>
010346	1m×12.5m	4,625円
010347	1m×25m	9,250円
010356	1m×50m	18,500円
010348	2m×25m	18,500円
010357	2m×50m	37,000円

素材 ポリエステル 耐用年数 砂利下、人工芝下  
使用で半永久的

構造 高密度不織布


防草シート上の雑草を抑える

ナックス® EXレジストタイプ

除草剤等の薬剤は使用せず、特殊加工による根域制限  
機能により植物の根の成長を制御。飛来種子による  
雑草の発生を抑制し、軽減させる効果があります。

雑草  
抑制機能 RIKCAD/O7CAD  
登録商品

薬剤等は使用しない  
特殊加工で  
雑草の発生を抑制!



施工方法はP.14へ



素材 ポリエステル (雑草抑制機能付き) 耐用年数 砂利下使用  
で半永久的

構造 不織布 雑草抑制機能 20年以上

※雑草発生を100%防止するものではありません。  
※砂利の厚みが厚すぎると泥や砂が溜まりやすく、雑草発生の原因になります。砂利の厚みは5cm以下で使用することを推奨しています。  
※EXレジストタイプは曝露での使用や車両を乗り入れる場所での使用は避けるようお願いいたします。  
※強力な雑草が発生している場所での使用時は、EXスタンダードタイプとの併用をおすすめいたします。

商品コード	規格	メーカー希望小売価格
800441	1m×15m	19,800円
800442	1m×30m	39,600円



防草シート

ナックス®  
EX series  
エクステリア向け防草シート

エクステリアに最適の防草シート

エクステリアや人工芝などお住いの環境で使用することを目的とした商品ラインナップをご用意。規格が豊富なので、お客様の住環境に合わせてお選びいただけます。



犬走り防草シート ~細い幅の砂利敷きに最適な防草シート~

EXエコノミータイプ / EXスタンダードタイプ

RIKCAD/O7CAD  
登録商品

犬走りに最適なサイズ(幅50cm)は、「切らず」「捨てず」犬走りの幅に合わせて2本を重ねて調整するだけ。あらゆる幅に対応できます。しかも通常の規格のサイズと平米単価は同じです。



こんなお困りごとありませんか？

- ▶ 細い犬走りでの防草シートのカットは手間がかかり大変。
- ▶ カットした防草シートの切れ端の処分が発生する。

step 1

1枚目を施工する

まず1枚目を設置します。できるだけすき間なくピッタリ敷くのが雑草を抑えるコツです。

step 2

2枚目を施工する

2枚目は幅に合わせて設置するだけですき間がなくなります。重ね部分には砂利下用接続テープが便利です。

手で切れる！  
砂利下用接続テープ

重ね部分のめくれや砂利の入り込み防止には、「砂利下用接続テープ」で解決！  
強い粘着力で剥がれにくく、手で切れるので便利です。



ナックス® EXエコノミータイプ

【材質】ポリエステル

商品コード	規格	メーカー希望小売価格
010428	0.5m×50m	5,250円

ナックス® EXスタンダードタイプ

【材質】ポリエステル

商品コード	規格	メーカー希望小売価格
010427	0.5m×50m	9,250円

砂利下用接続テープ

【材質】アクリル、ポリエチレンクロス

商品コード	規格	メーカー希望小売価格
050094	W10cm×L20m	3,800円

ナックス® EXレジストタイプ ~砂利から発生する雑草を抑える防草シート~


銅の力で雑草を抑制する

RIKCAD/O7CAD  
登録商品


銅は日常でもよく使われる金属ですが、実は植物の生育に非常に重要な成分のひとつです。植物は土壌の銅が不足すると、葉が白く変色するなど生育が悪くなります(欠乏症)。銅が含まれた肥料をあたえると元気になります。しかし、銅を過剰にあたえすぎると根が成長できなくなり、植物自体の生育が悪くなるのです(過剰症)。この機能を活用したのがEXレジストタイプです。銅の成分を含んだEXレジストタイプに雑草の根が接触すると根は成長できなくなり、最終的に雑草を絶やすことができるのです。



フィールドでの試験



プランターによる生育試験





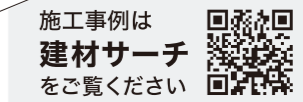
防草シート

ナックス®  
S series  
曝露に適した防草シート

雑草対策の定番シリーズ

効率とコストを重要視し、曝露での使用を想定して開発されたシリーズ。  
建物の移設や立て直しにあわせて選べるよう、様々な耐用期間の商品を取り揃えています。

Please scan




施工事例は  
建材サーチ  
をご覧ください

ポリプロピレン製織布防草シート

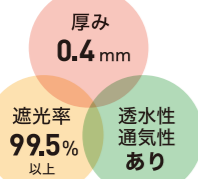
ナックス® S100

紫外線劣化防止加工が施してあるため  
丈夫で長持ち。地面になじみやすく  
施工が簡単で毎年の除草管理費を  
大幅に削減します。

- 低価格
- 織布
- 曝露 OK
- 紫外線劣化防止加工



紫外線劣化防止加工で  
長く持つ！



素材 ポリプロピレン 耐用年数 約8年

構造 織布

オススメ設置場所

- 空地
- 砂利下

※ 織り目の隙間から、雑草が突き抜ける場合がございますのでご注意ください。

商品コード	規格	メーカー希望小売価格
000123	1m×50m	8,750円
000125	1m×100m	17,500円
000124	2m×50m	17,500円
000126	2m×100m	35,000円

施工方法はP.15へ




高強度、高耐久防草シート

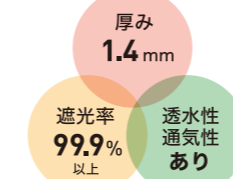
ナックス® S450

表面の繊維密度が高く、破れや擦り切れに強い  
ため防草効果が長期間持続します。  
柔軟性に優れ、シート上の歩行にも  
破損しにくい構造です。

- 不織布タフネス加工
- 高強度
- 曝露 OK
- 長期間防草
- RIKCAD/O7CAD登録商品



長期間の  
使用に最適



素材 ポリエステル 耐用年数 約20年

構造 不織布(補強基材入り) 表面タフネス加工

オススメ設置場所

- 事業所の設備周辺
- 太陽光発電所

商品コード	規格	メーカー希望小売価格
010220	1m×25m	37,000円
010221	2m×25m	74,000円

施工方法はP.15へ




長期間強壮雑草をシャットアウト

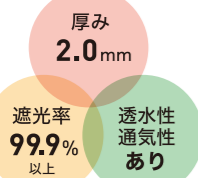
ナックス® S310

2層構造により、ピン打設部の裂けを抑制。  
紫外線劣化に強く、強壮雑草の突き抜けを  
防止しながら長期間雑草の生育を  
抑えます。

- 高密度不織布
- 曝露 OK
- 長期間防草
- RIKCAD/O7CAD登録商品



紫外線に強く  
耐久性抜群！



素材 ポリエステル 耐用年数 約10年

構造 (表面)柔不織布 (裏面)高密度長繊維不織布

オススメ設置場所

- フェンスまわり
- 施設周辺
- 太陽光発電所

商品コード	規格	メーカー希望小売価格
010218	1m×25m	17,500円
010219	2m×25m	35,000円

施工方法はP.15へ




車の乗り入れが可能な防草シート

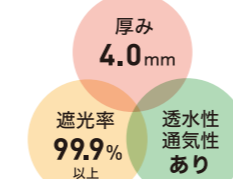
ナックス® S1000

材質はポリエステル綿で耐候性に優れ丈夫です。  
排水性に優れているため  
降雨による水たまりができにくく  
駐車場スペースに最適です。

- 特殊構造
- 高強度
- RIKCAD/O7CAD登録商品



丈夫で水はけが良く  
駐車場にオススメ！



素材 ポリプロピレン極太繊維 耐用年数 約10年

構造 ポリエステル綿 ポリプロピレン織布 SBRコーティング加工

オススメ設置場所

- 駐車場・駐輪場

※ 強力な雑草は突き抜けの恐れがあるため、EXスタンダードタイプとの併用をおすすめします。  
※ 専用の固定アンカーピン(大頭200樹脂付き)で設置可能。  
※ 大型車両の乗り入れや、過度の車輪の切り返しによりシートが擦り切れる場合がありますのでご注意ください。

商品コード	規格	メーカー希望小売価格
020028	1.2m×20m	72,000円

施工方法はP.16へ





防草緑化シート

ナックス®  
G series  
植栽に適した防草シート

雑草の育成を抑えて、目的の植物を育てます  
透水性の良さにこだわったシリーズ。通気性が高く  
花壇や緑地帯などの植栽を目的とする場所に最適です。

Please scan

施工事例は  
建材サーチ  
をご覧ください



透水性が高い、スタンダードタイプ

ナックス® G160

花壇や緑地帯の植栽に求められる  
通気性や透水性が高い防草緑化シート。  
シートの密度が高く  
雑草がはみ出しにくいのが特徴です。

透水性  
長期間  
防草



織密度が高く  
雑草がはみ出しにくい

厚み  
1.1mm  
遮光率  
99.5%  
以上  
透水性  
通気性  
あり

素材 (表面)ポリプロピレン  
(裏面)ポリエステル  
耐用年数 約10年  
構造 (表面)織布  
(裏面)不織布

オススメ設置場所	商品コード	規格	メーカー希望小売価格
花壇	000092	1m×25m	13,250円
緑地帯	000093	2m×25m	26,500円

施工方法はP.15へ




ワンランク上の防草緑化シート

ナックス® G300

表面にポリエステル不織布を採用し  
G160よりもワンランク上のタイプ。  
さらに耐久性・柔軟性にも優れ、紫外線にも強く  
高いコストパフォーマンスを誇ります。

透水性  
長期間  
防草



紫外線に強く  
耐久性抜群!

厚み  
1.3mm  
遮光率  
99.5%  
以上  
透水性  
通気性  
あり

素材 (表面)ポリエステル  
(裏面)ポリプロピレン  
耐用年数 約10年  
構造 (表面)不織布  
(裏面)織布

オススメ設置場所	商品コード	規格	メーカー希望小売価格
花壇	000100	1m×25m	16,250円
緑地帯	000101	2m×25m	32,500円

施工方法はP.15へ



ピン・副資材

固定ピン  
釘

使用場所に応じた丈夫で強力なピン

防草シートをしっかり固定するためのピンや釘の種類も豊富にご用意。  
施工に最適な専用資材を各種ご用意しています。

040066

砂利下防草シート用

樹脂ピン

[材質] ポリプロピレン



040149~040097

用途によって使い分けしやすい

U型各種

[材質] 鉄



U150 U200 U250


U150-砂利下・人工芝下  
U200・U250-曝露での防草シート施工用

040087~040093

固い地盤での固定に最適

L型各種

[材質] 鉄



L200 L250 L300 L350 L400 L500

商品コード	種類/色	サイズ/仕様	入数	メーカー希望小売価格	商品コード	種類/色	サイズ/仕様	入数	メーカー希望小売価格
040066	—	φ30×L115mm	80本/箱	3,200円	040087	L200	φ9×L200mm	100本/箱	6,400円
040149	U150	φ3×L150×W30mm	50本/箱	1,600円	040088	L250	φ9×L250mm	200本/箱	12,800円
040094			100本/箱	3,000円	040089			L300	φ9×L300mm
040163	U200	φ4×L200×W32mm	100本/箱	4,000円	040090	L350	φ9×L350mm	150本/箱	18,600円
040158			200本/箱	8,000円	040091	L400	φ9×L400mm	100本/箱	14,000円
040096	U250	φ4×L250×W40mm	100本/箱	6,400円	040092	L500	φ9×L500mm	100本/箱	21,000円
040097			500本/箱	32,000円	040093				

040103

水道管などの埋設物破損防止に

U型180SP

[材質] 鉄




040042

U字溝への固定に

180型簡易クリップ

(35~40mm厚用)

[材質] 鉄



040045

U字溝への固定に

300型簡易クリップ

(45~50mm厚用)

[材質] 鉄、ヘッド部分に緑色の防錆加工  
ポリエチレン樹脂付き



040037

S1000や人工芝にオススメ

大頭釘200  
樹脂付き

[材質]

鉄、ヘッド部分に緑色の  
防錆加工ポリエチレン樹脂  
付き



040150/040101

砂利下シートにオススメ

大頭釘150

[材質] 鉄



040074/040075

シートのめくれを防止

プラ座金

[材質] 樹脂ポリエチレン



商品コード	種類/色	サイズ/仕様	入数	メーカー希望小売価格	商品コード	種類/色	サイズ/仕様	入数	メーカー希望小売価格
040103	—	φ4×L180mm先端返し	100本/箱	10,000円	040150	—	φ5×L150mm	50本/箱	1,600円
040042	180型	φ4×L160×W40mm	100本/箱	12,400円	040101	—	φ5×L150mm	100本/箱	3,000円
040045	300型	φ4×L150×W50mm	100本/箱	12,400円	040074	緑	φ80mm	25枚/袋	1,250円
040037	—	φ9×L200mm	200本/箱	28,000円	040075	黒		25枚/袋	1,250円



# 粘着テープ 接着剤

専用の資材で、より高い防草効果を  
防草シートの固定には場所に応じた専用ピンや粘着テープを使用することで  
高い防草効果を発揮することができます。施工に最適な専用資材を各種ご用意しています。

## 040186

アスファルトへの固定に  
アスファルトピンセット

【材質】ピン：鉄(ラスパート処理)  
ワッシャー：ステンレス



商品コード	サイズ/仕様	入数	メーカー希望小売価格
040186	ピン(#9×50mm)	100セット/箱	4,600円
	SUS座金(5.5×25mm)		

## 040146

コンクリートへの固定に  
コンクリートピンセット

【材質】ピン・ワッシャー：ステンレス  
プラグ：ナイロン

※ご使用の際にはハンマードリルでφ5mm  
深さ40mm以上の下穴を開けてください。



商品コード	サイズ/仕様	入数	メーカー希望小売価格
040146	ピン(φ5×35mm)	100セット/箱	10,000円
	SUS座金(5.5×25mm)		

## 050008

シートの切り込み部分、ピン穴に  
粘着テープ

【材質】アクリル、ポリエステル



商品コード	種類/色	サイズ/仕様	入数	メーカー希望小売価格
050008	緑	W10cm×L50m	1巻	11,000円
050042	ブラック	W10cm×L25m	1巻	8,000円

## 050042

ナックス®S100に最適  
ナックス®S100用接着テープ

【材質】(表)ポリプロピレン(裏)ブチルゴム




商品コード	種類/色	サイズ/仕様	入数	メーカー希望小売価格
050007	緑	□10×10cm	25枚入り	625円
050053			500枚入り	12,500円

## 050007/050053

ピン穴サイズの粘着テープ  
粘着テープ切込入り  
(固定ピン専用パッチ)

【材質】アクリル、ポリエステル




## 050094

手で切れるテープ。シート接続部分への  
砂利の入り込み防止に最適

砂利下用接続テープ

【材質】アクリル、ポリエチレンクロス



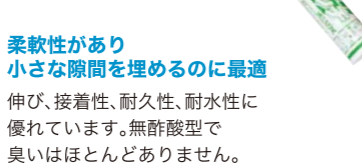
商品コード	種類/色	サイズ/仕様
050094	黒	W10cm×L20m
入数	メーカー希望小売価格	
1巻	3,800円	

## 060008

防草シートシーリング材

アタッチ

【材質】シリコーン



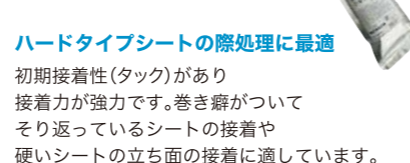
商品コード	種類/色	サイズ/仕様
060008	クリア	333ml(貼付け延長7m分)
入数	メーカー希望小売価格	
1本	1,000円	

## 060010

防草シート・人工芝用接着剤

ウレタッチ

【材質】ウレタンプレポリマー



商品コード	種類/色	サイズ/仕様
060010	黄褐色	500ml(貼付け延長15m分)
入数	メーカー希望小売価格	
1本	2,140円	

# 施工方法

防草シートの効果を高めるには、資材特性と施工現場の見極めが重要。  
当社が長らく培ってきた専門的なノウハウにより、高い品質の防草施工を実現しています。

## 砂利下や人工芝下で使用する場合

固定ピンの使用目安：1~2本/m<sup>2</sup>

### STEP 1

#### 整地

雑草や大きな石を除去します。  
地面の凹凸がある場合はレーキ等で均します。

#### POINT

人工芝を設置する際、水はけが悪い場合や凹凸がある場合は、砂を入れ土壌改良をして下さい。  
下地を転圧し平らにしてください。



### STEP 2

#### 防草シートの設置

防草シートを地面に接するように設置します。

#### POINT

防草シートのつなぎ目部分は10cm以上重ねて下さい。①



### STEP 3

#### アンカーピンで固定

防草シートをアンカーピンで固定します。②  
ピンの標準使用本数は平均1.5本/m<sup>2</sup>です。  
現場の形状により増減します。端部や重なりは100cm、それ以外は200cm間隔で固定します。



### STEP 4


#### 砂利または人工芝を設置

防草シートの上に砂利または人工芝を設置します。

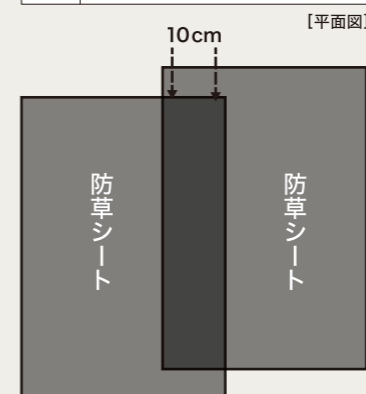


## EXシリーズ施工方法 One Point!

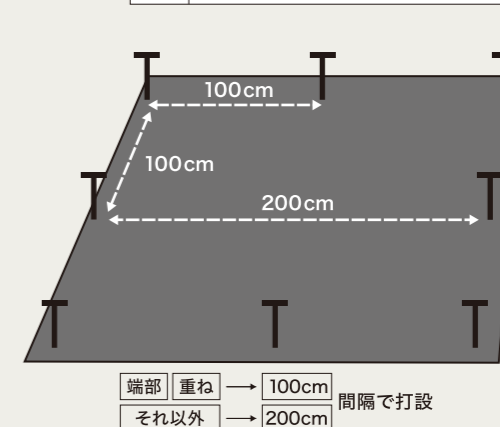
使用用途や現場の状況に応じてシートを選択する事が大事です。人工芝下の水抜き穴からの雑草防止には「EXエコノミータイプ(P.5)」がお勧めです。雑草が多い場所の砂利下には「EXスタンダードタイプ(P.5)」を使用する事によってより効果の高い雑草対策ができます。「EXレジストタイプ(P.6)」を使用する場合は砂利の厚みを5cm以下にしてください。



図① 防草シートの重ね



図② アンカーピンの固定間隔





# 施工方法

防草シートの効果をも高めるには、資材特性と施工現場の見極めが重要。  
当社が長らく培ってきた専門的なノウハウにより、高い品質の防草施工を実現しています。

## 曝露で使用する場合

固定ピンの使用目安：4本/m<sup>2</sup>

STEP  
1

### 整地

雑草や大きな石を除去します。  
地面の凹凸がある場合はレーキ等で均します。

### POINT

地面と防草シートのすき間をなくすことによって  
風の入り込みや固定ピンの浮き上がりを防げます。



STEP  
2

### 接着部分の清掃

防草シートの端部を構造物に接着する場合は、端部をワイヤーブラシ等で清掃し汚れや苔を除去します。



STEP  
3

### 防草シートの設置

防草シートを地面に接するように設置します。

### POINT

防草シートのつなぎ目部分は必ず10cm以上重ねて  
下さい。図①  
構造物への接着するためののりしろは10cm以上  
とって下さい。図②、図③  
すき間からの雑草発生を防ぐ事が出来ます。



STEP  
4

### アンカーピン(P.12)で固定

防草シートをアンカーピンで固定します。図④  
ピンの標準使用本数は平均4本/m<sup>2</sup>です。  
現場の形状により増減します。端部や重なりは50cm、  
それ以外は100cm間隔で固定します。

### POINT

通常はU型200mmをご使用下さい。農地などの地面  
が柔らかい場所はU型250mm、地面が固くアンカー  
ピンが曲がる場合はL型アンカーピンをご使用下さい。



STEP  
5

### アンカーピン打設場所に粘着テープ切入入り(P.13)を貼る

アンカーピン打設場所に粘着テープ切入入りを貼ることにより、ピンの抜けや雑草の発生防止になります。



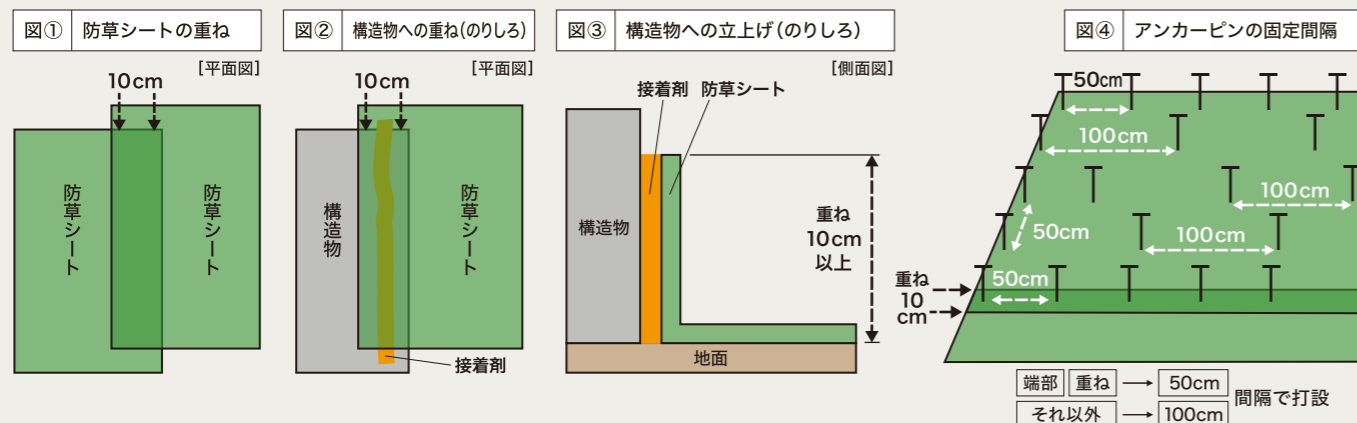
STEP  
6

### 構造物へ接着剤(P.13)で接着

構造物へ接着します。図②、図③

### POINT


接着剤はアタッチまたはウレタッチをご使用下さい。  
風が強い場所やツル性の雑草が発生している場所は  
重ね部分を接着剤や粘着テープで接着すると、より強  
力な防草効果があらわれます。



## ナックス® S1000 (P.10) の場合

固定ピンの使用目安：4本/m<sup>2</sup>

S1000



STEP  
1

### 整地

雑草や大きな石を除去します。  
地面の凹凸がある場合はレーキ等で均します。

### POINT

車両乗り入れを想定されている場合  
・轍ができないような締め固まった地盤で適用して  
下さい。  
・地盤が柔らかい場合はシート敷設前に転圧し締め  
固めて下さい。



STEP  
2

### 接着部分の清掃

S1000の端部を構造物に接着する場合は、端部をワイヤーブラシ等で清掃し汚れや苔を除去します。



STEP  
3

### S1000の設置

S1000を地面に接するように設置します。

### POINT

S1000のつなぎ目部分は10cm重ねて下さい。図①  
構造物への接着するためののりしろは10cm以上とって  
下さい。図②  
光の反射で見た目が異なることがありますので、シート  
敷設の向きを統一して下さい。



STEP  
4

### “大頭釘200樹脂付き(P.12)”で固定

大頭釘200樹脂付きで浮き上がりの無いようにしっかり固定します。図③  
ピンの標準使用本数は平均4本/m<sup>2</sup>です。現場の形状により増減します。  
端部や重なりは50cm、それ以外は100cm間隔で固定します。



STEP  
5

### 重ね部分と構造物への接着

重ね部分、構造物へ接着します。

### POINT

接着剤はウレタッチ(P.13)をご使用下さい。  
ウレタッチのご使用方法は商品に表記しております。  
ご確認下さい。

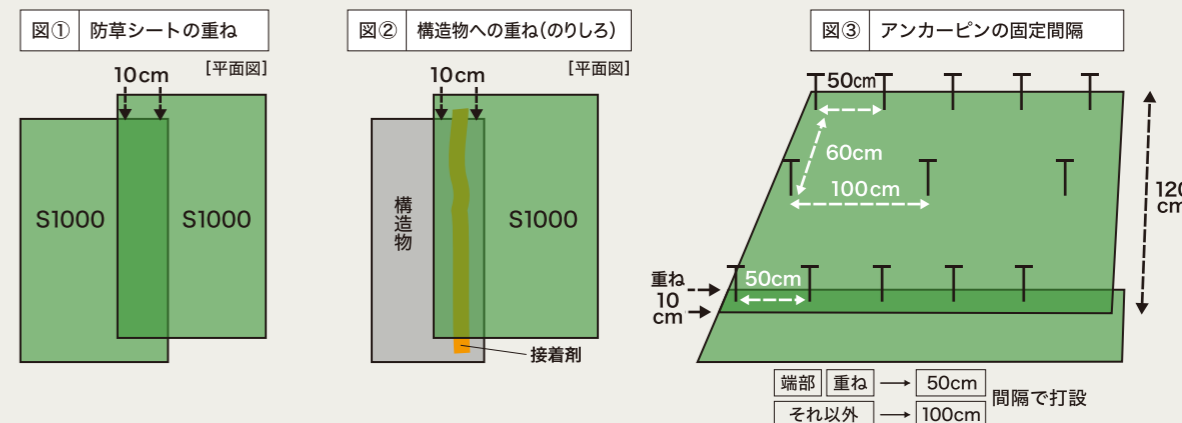


## S1000施工方法 One Point!

EXスタンダードタイプ



S1000は防草機能を有しておりますが、現場に先端の尖った強い雑草が発生している場合  
S1000の下に「EXスタンダードタイプ(P.5)」を施工することで、より高い防草効果を得ることができます。





## ナックス® EX series

エクステリア向け防草シート

商品コード	品名	製品	用途	厚み	幅	長さ	素材・構造	メーカー希望小売価格
010428	EXエコノミータイプ		砂利下	0.35mm	0.5m	50.0m	ポリエステル高密度不織布	5,250円/巻
010379					1.0m	25.0m		5,250円/巻
010381					1.0m	50.0m		10,500円/巻
010380					2.0m	25.0m		10,500円/巻
010382					2.0m	50.0m		21,000円/巻
010427	EXスタンダードタイプ		砂利下 人工芝下	0.4mm	0.5m	50.0m	ポリエステル高密度不織布	9,250円/巻
010346					1.0m	12.5m		4,625円/巻
010347					1.0m	25.0m		9,250円/巻
010356					1.0m	50.0m		18,500円/巻
010348					2.0m	25.0m		18,500円/巻
010357	2.0m	50.0m	37,000円/巻					
010349	EXエキスパートタイプ		曝露 砂利下	0.65mm	1.0m	15.0m	高密度ポリエステル長繊維不織布	7,950円/巻
010350					1.0m	30.0m		15,900円/巻
010351					2.0m	30.0m		31,800円/巻
800441	EXレジストタイプ		砂利下	0.3mm	1.0m	15.0m	ポリエステル不織布 (雑草抑制機能付き)	19,800円/巻
800442								30.0m

## ナックス® S series

曝露に適した防草シート

商品コード	品名	製品	用途	厚み	幅	長さ	素材・構造	メーカー希望小売価格	
000123	S100		曝露	0.4mm	1.0m	50.0m	ポリプロピレン織布	8,750円/巻	
000125						100.0m		17,500円/巻	
000124						2.0m		50.0m	17,500円/巻
000126						2.0m		100.0m	35,000円/巻
010218	S310		曝露	2.0mm	1.0m	25.0m	ポリエステル柔不織布(表) + 高密度ポリエステル長繊維不織布(裏) (2層構造)	17,500円/巻	
010219					2.0m	25.0m		35,000円/巻	
010220	S450		曝露	1.4mm	1.0m	25.0m	ポリエステル不織布 (補強基材入り) + 表面タフネス加工	37,000円/巻	
010221					2.0m	25.0m		74,000円/巻	
020028	S1000		駐車場 駐輪場 歩行路	4.0mm	1.2m	20.0m	ポリプロピレン極太繊維 + ポリエステル綿 + ポリプロピレン織布 SBRコーディング加工	72,000円/巻	

## ナックス® G series

植栽に適した防草シート

商品コード	品名	製品	用途	厚み	幅	長さ	素材・構造	メーカー希望小売価格
000092	G160		植栽帯	1.1mm	1.0m	25.0m	ポリプロピレン織布(表) + ポリエステル不織布(裏) (2層構造)	13,250円/巻
000093					2.0m	25.0m		26,500円/巻
000100	G300		植栽帯	1.3mm	1.0m	25.0m	ポリエステル不織布(表) + ポリプロピレン織布(裏) (2層構造)	16,250円/巻
000101					2.0m	25.0m		32,500円/巻

## ナックス® Prevent sheet

際(きわ)専用防草シート

商品コード	品名	製品	用途	厚み	幅	長さ	素材・構造	メーカー希望小売価格
010424	プリバントシート		砂利下	0.65mm	19.0cm	30.0m	ポリエステル高密度長 繊維不織布(端部折り加工3cm)	8,000円/巻
010425	プリバントシート セット	プリバントシート 1本	エルタッチ 6本	U型150	100本	シーリング用ヘラ 1本		21,440円/セット

## 固定ピン・釘

ピン・副資材

商品コード	品名	製品	用途	サイズ・仕様	入数	素材・構造	メーカー希望小売価格
040066	樹脂ピン		砂利下・人工芝下	φ30×L115mm	80本/箱	ポリプロピレン	3,200円/箱
040149	U型150		砂利下・人工芝下 プリバントシート	φ3×L150×W30mm	50本/箱	鉄	1,600円/箱
040094					100本/箱		3,000円/箱
040163	U型200		曝露	φ4×L200×W32mm	100本/箱	鉄	4,000円/箱
040158					200本/箱		8,000円/箱
040096	U型250		曝露	φ4×L250×W40mm	100本/箱	鉄	6,400円/箱
040097					500本/箱		32,000円/箱
040087	L型200		固い地盤	φ9×L200mm	100本/箱	鉄	6,400円/箱
040088					200本/箱		12,800円/箱
040089	L型250		固い地盤	φ9×L250mm	200本/箱	鉄	18,800円/箱
040090	L型300			φ9×L300mm	150本/箱		15,900円/箱
040091	L型350		固い地盤	φ9×L350mm	150本/箱	鉄	18,600円/箱
040092	L型400			φ9×L400mm	100本/箱		14,000円/箱
040093	L型500		固い地盤	φ9×L500mm	100本/箱	鉄	21,000円/箱
040103	U型180SP			埋設物あり	φ4×L180mm 先端返し		100本/箱
040042	U字溝180型 簡易クリップ		U字溝あり (厚み35~40mm)	φ4×W40×L160mm	100本/箱	鉄	12,400円/箱
040045	U字溝300型 簡易クリップ		U字溝あり (厚み45~50mm)	φ4×W50×L150mm	100本/箱	本体：鉄 ヘッド部分：ポリエチレン樹脂	12,400円/箱
040037	大頭釘200 樹脂付き		Sシリーズ S1000用	φ9×L200mm	200本/箱	本体：鉄 ヘッド部分：ポリエチレン樹脂	28,000円/箱
040150	大頭釘150		砂利下・人工芝下	φ5×L150mm	50本/箱	鉄	1,600円/箱
040101					100本/箱		3,000円/箱
040074	プラ座金		シートの固定・ めくれ防止	φ80mm(緑)	25枚/袋	樹脂ポリエチレン	1,250円/袋
040075				φ80mm(黒)	25枚/袋		1,250円/袋
040186	アスファルト ピンセット		アスファルトへの 固定	ピン(#9×50mm) SUS座金(5.5×25mm)	100セット /箱	ピン：鉄(ラスパート処理) ワッシャー：ステンレス	4,600円/箱
040146	コンクリート ピンセット		コンクリートへの 固定	ピン(φ5×35mm) SUS座金(5.5×25mm)	100セット /箱	ピン・ワッシャー：ステンレス プラグ：ナイロン	10,000円/箱

## 粘着テープ・接着剤

ピン・副資材

商品コード	品名	製品	用途	サイズ・仕様	入数	素材・構造	メーカー希望小売価格
050094	砂利下用接続テープ		砂利下	W10cm×L20m	1巻	アクリル、 ポリエチレンクロス	3,800円/巻
050008	粘着テープ		シート端部・ 切込部分	W10cm×L50m	1巻	アクリル、ポリエステル	11,000円/巻
050007	粘着テープ切込入り (固定ピン専用パッチ)		ピン穴からの 雑草抜け防止	□10×10cm	25枚入	アクリル、ポリエステル	625円/セット
050053					500枚入		12,500円/セット
050042	S100専用 粘着テープ		シート端部・ 切込部分	W10cm×L25m	1巻	ポリプロピレン(表) ブチルゴム(裏)	8,000円/巻
060009	エルタッチ		プリバントシート用 シーリング材	333ml(貼付延長5m分)	1本	シリコーン(グレー)	1,740円/本
060008	アタッチ		防草シート用 接着剤	333ml(貼付延長7m分)	1本	シリコーン	1,000円/本
060010	ウレタッチ		防草シート用 接着剤	500ml(貼付延長15m分)	1本	ウレタンプレポリマー	2,140円/本